



УПРАВЛЕНИЕ ФЕДЕРАЛЬНОЙ СЛУЖБЫ
ГОСУДАРСТВЕННОЙ СТАТИСТИКИ
ПО СЕВЕРО-КАВКАЗСКОМУ
ФЕДЕРАЛЬНОМУ ОКРУГУ

ОПЕРАТИВНАЯ ИНФОРМАЦИЯ О СОСТОЯНИИ СЕЛЬСКОГО ХОЗЯЙСТВА

январь – сентябрь 2024 года

24.10.2024

Республика Ингушетия

СОДЕРЖАНИЕ

Индекс производства продукции сельского хозяйства	3
Поголовье скота и птицы в хозяйствах всех категорий	4
Динамика поголовья крупного рогатого скота в хозяйствах всех категорий	5
Динамика поголовья коров из структуры крупного рогатого скота в хозяйствах всех категорий	6
Динамика поголовья овец и коз в хозяйствах всех категорий	7
Производство основных видов животноводства	8
Производство основных продуктов животноводства	9
Производство основных продуктов животноводства	10
Объем реализации основных сельскохозяйственных продуктов	11
Отгрузка основных видов продукции растениеводства	12

ИНДЕКС ПРОИЗВОДСТВА ПРОДУКЦИИ СЕЛЬСКОГО ХОЗЯЙСТВА

в % к соответствующему периоду предыдущего года

СЕВЕРО-КАВКАЗСТАТ

За сентябрь 2024 г.

Объем продукции

сельского хозяйства всех сельхозпроизводителей

2 581,2 млн рублей

За январь – сентябрь 2024 г.

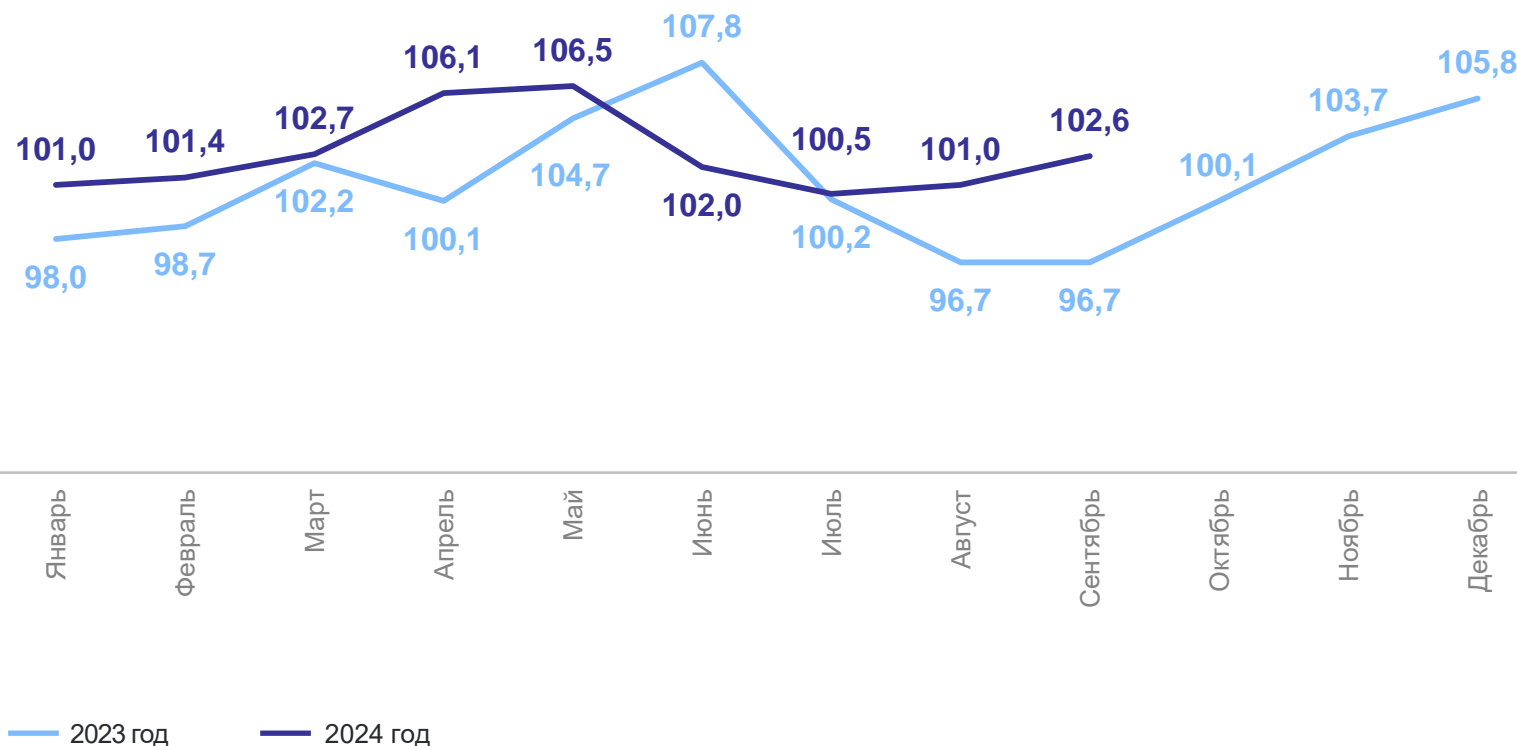
Объем продукции

сельского хозяйства всех сельхозпроизводителей

15 453,3 млн рублей

К январю – сентябрю 2023 г.

102,3% ↑



ПОГОЛОВЬЕ СКОТА И ПТИЦЫ В ХОЗЯЙСТВАХ ВСЕХ КАТЕГОРИЙ

на конец месяца, тыс. голов

СЕВЕРО-КАВКАЗСТАТ

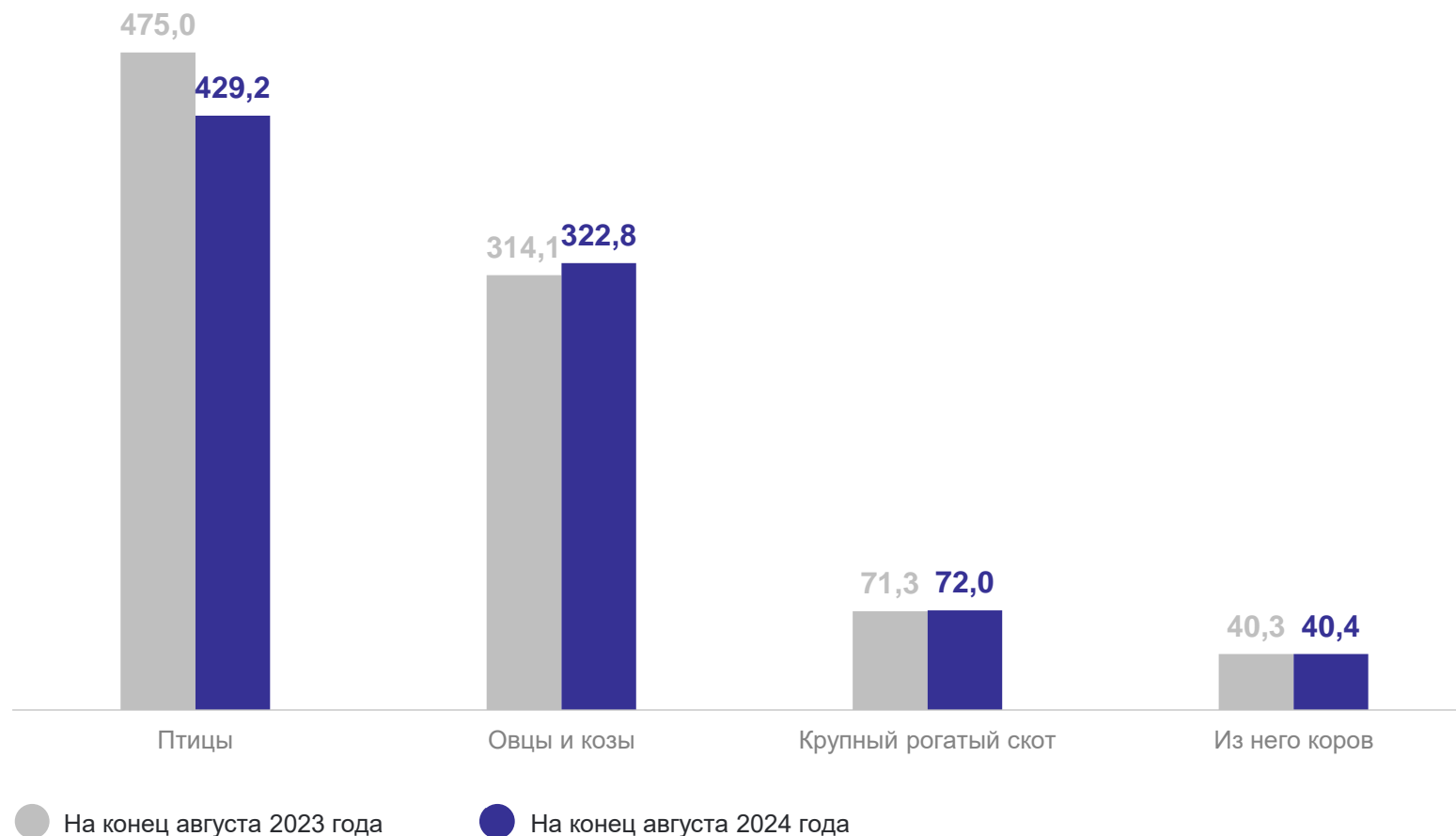
В % к соответствующему
периоду прошлого года

Крупный рогатый скот **101,0**

Из них коров **100,3**

Овцы и козы **102,8**

Птица **90,4**



ДИНАМИКА ПОГОЛОВЬЯ КРУПНОГО РОГАТОГО СКОТА В ХОЗЯЙСТВАХ ВСЕХ КАТЕГОРИЙ

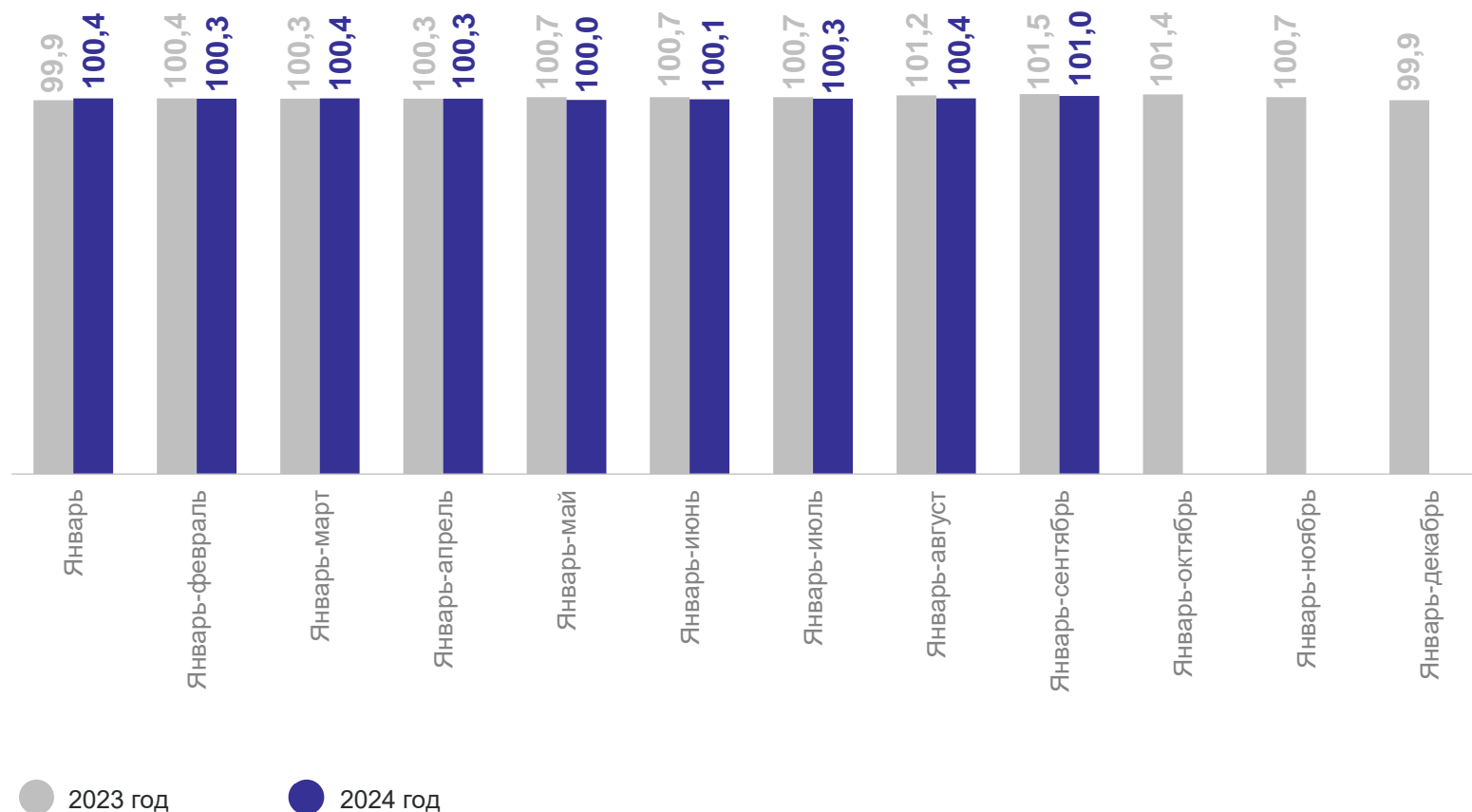
на конец месяца, в % к соответствующему месяцу предыдущего года

СЕВЕРО-КАВКАЗСТАТ

72,0 тыс. голов

101,0% ↑

К соответствующему
периоду прошлого года



ДИНАМИКА ПОГОЛОВЬЯ КОРОВ ИЗ СТРУКТУРЫ КРУПНОГО РОГАТОГО СКОТА

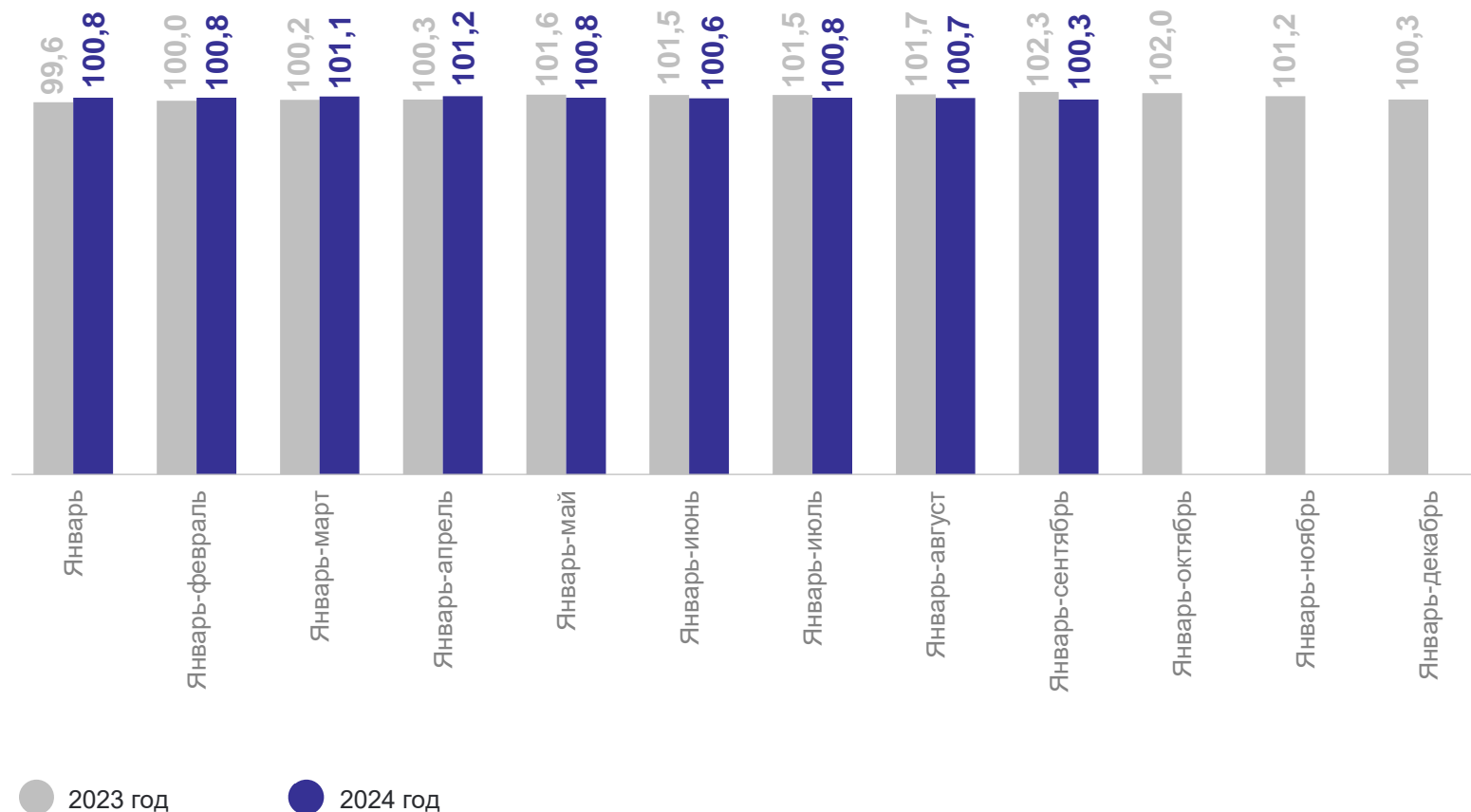
СЕВЕРО-КАВКАЗСТАТ

в хозяйствах всех категорий, на конец месяца, в % к соответствующему месяцу предыдущего года

40,4 тыс. голов

100,3% ↑

К соответствующему периоду прошлого года



ДИНАМИКА ПОГОЛОВЬЯ ОВЕЦ И КОЗ В ХОЗЯЙСТВАХ ВСЕХ КАТЕГОРИЙ

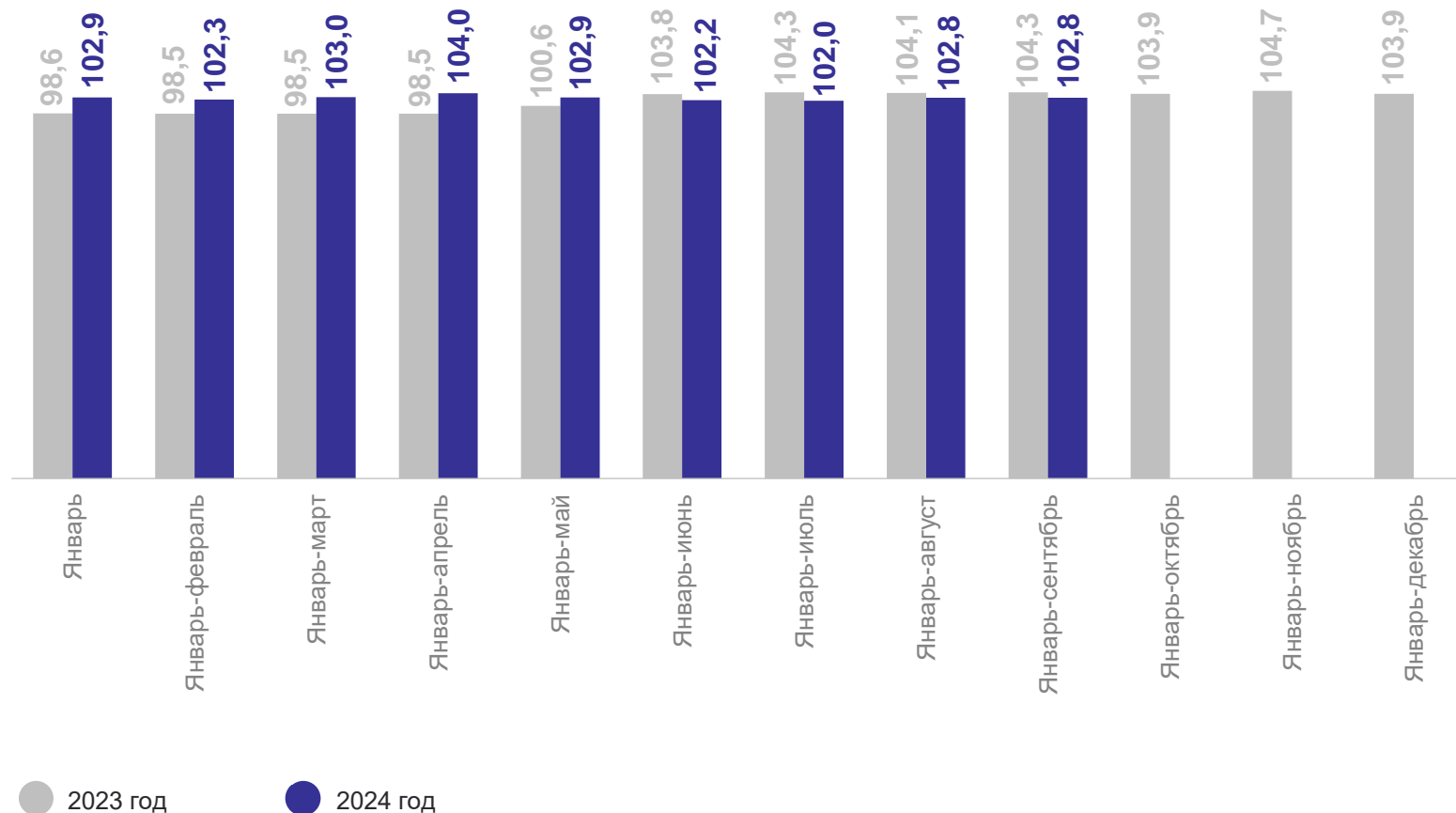
на конец месяца, в % к соответствующему месяцу предыдущего года

СЕВЕРО-КАВКАЗСТАТ

322,8 тыс. голов

102,8% ↑

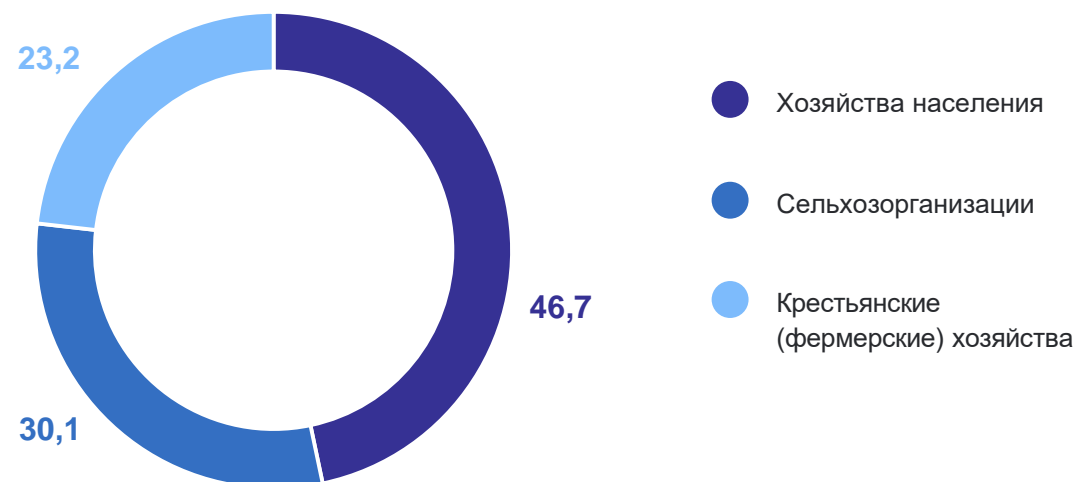
К соответствующему
периоду прошлого года



ПРОИЗВОДСТВО ОСНОВНЫХ ВИДОВ ЖИВОТНОВОДСТВА

В хозяйствах всех категорий	Январь – сентябрь 2024г., тыс. тонн	В % к январю – сентябрю 2023г.
Скот и птица на убой (в живом весе)	13,1	103,2
В том числе сельхозорганизации	4,1	109,1

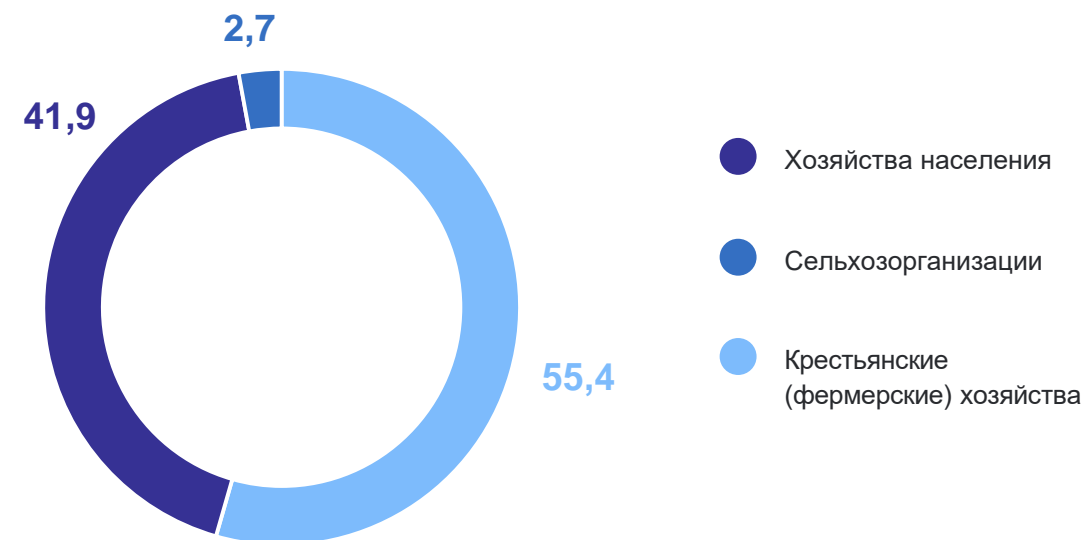
Институциональная структура производства мяса, в % всех категорий



ПРОИЗВОДСТВО ОСНОВНЫХ ПРОДУКТОВ ЖИВОТНОВОДСТВА

В хозяйствах всех категорий	Январь – сентябрь 2024г., тыс. тонн	В % к январю – сентябрю 2023г.
Надоено молока	109,1	101,3
В том числе сельхозорганизации	3,0	100,1

Институциональная структура производства молока, в % всех категорий



ПРОИЗВОДСТВО ОСНОВНЫХ ПРОДУКТОВ ЖИВОТНОВОДСТВА

Яйца

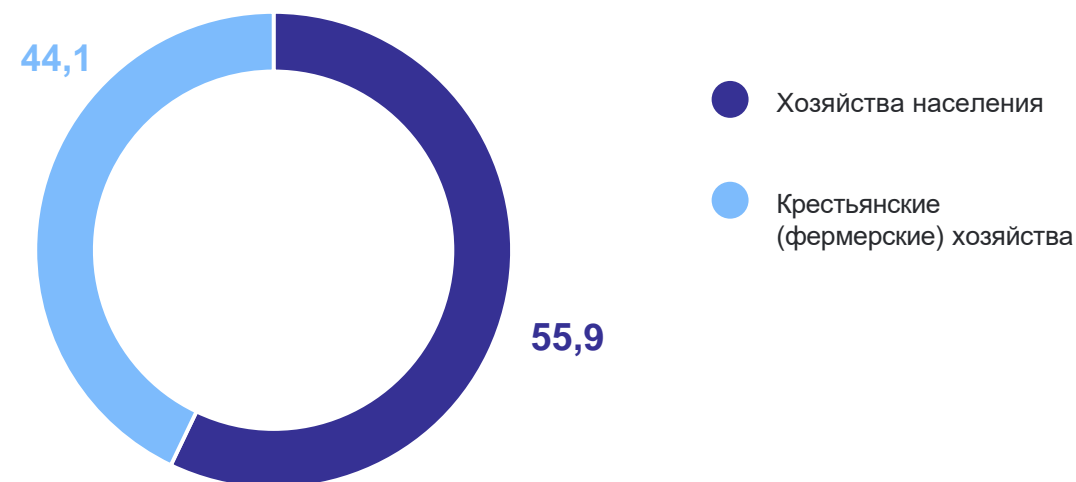
Объем производства продукции в хозяйствах всех категорий

22,2 тыс. шт.

К январю – июню 2023 г.

100,6% ↑

Институциональная структура производства яиц, в % всех категорий



ОБЪЕМ РЕАЛИЗАЦИИ ОСНОВНЫХ СЕЛЬСКОХОЗЯЙСТВЕННЫХ ПРОДУКТОВ

сельскохозяйственными организациями

СЕВЕРО-КАВКАЗСТАТ



Скот и птица
(в живом весе)

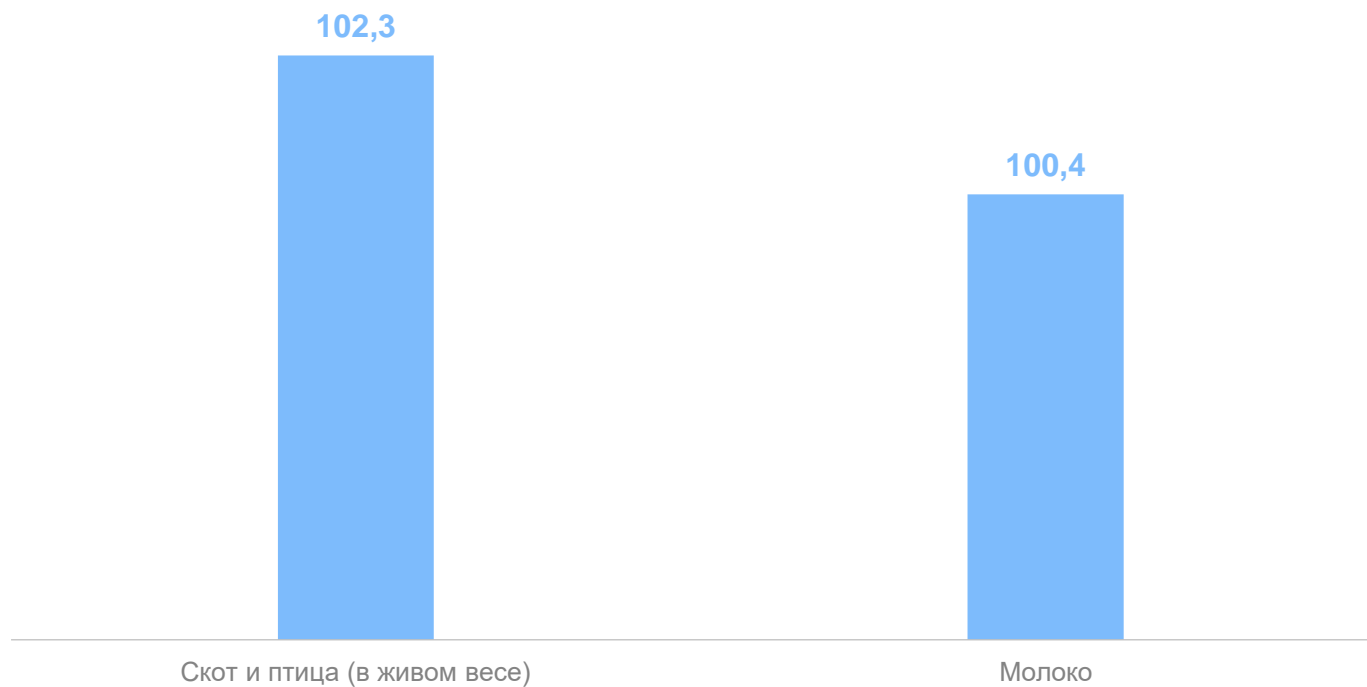
3,9 ТЫС. ТОНН



Молоко

2,8 ТЫС. ТОНН

К соответствующему периоду 2023 г., в %



ОТГРУЗКА ОСНОВНЫХ ВИДОВ ПРОДУКЦИИ РАСТЕНИЕВОДСТВА

В сельскохозяйственных организациях, тыс. тонн

СЕВЕРО-КАВКАЗСТАТ

Зерновые всего	8,0
Пшеница	4,7
Подсолнечник	0,09

